

# DE MEESTER

## Nieuwsbrief februari 2021

Deze nieuwsbrief ontvangt u vanuit Bouwcombinatie Scholtens-Toekomst VOF, het projectteam dat de bouw van 'De Meester van Haarlem' mag realiseren.

We hopen dat u de afgelopen dagen heeft genoten van de sneeuw. De sneeuw en vooral de kou hebben helaas voor de bouw wel enkele consequenties gehad. Door de vorst lagen veel werkzaamheden bij De Meester van Haarlem stil. Stukadoren, voegen, schilderen, metselen en betonstorten zijn werkzaamheden die niet goed samengaan met koud weer. We pakken deze werkzaamheden na de vorst weer op.

In deze nieuwsbrief vindt u de planning van de werkzaamheden voor de komende weken per bouwdeel. Ook vindt u wederom korte foto-impressie van de voortgang van de bouw.



## Planning

### Deel B

In bouwdeel B zijn we bezig met de afbouw van de woningen. De komende weken zullen vrachtwagens hier materialen lossen om de afbouw te bevoorraden. De sluisen blijven daarom nog even staan.

### Deel C

In dit bouwdeel worden deze weken op de begane grond nieuwe kozijnen geplaatst. De steigers zijn dan niet meer nodig en worden gedemonteerd. Verder gaan we ook bij dit bouwdeel weer door met de afbouw van de woningen, waar bevoorrading voor zal plaatsvinden.



### Deel D

Bij bouwdeel D gaan we starten met voegwerk en schilderwerk. Daarnaast

worden er nieuwe kozijnen geplaatst en zullen ook hier de steigers uiteindelijk worden gedemonteerd.

### **Deel E**

De komende weken gaan we door met het sloopwerk van de kap bij bouwdeel E. In de laatste week van februari worden hier stalen dakspanten gemonteerd. Wanneer dat klaar is, kunnen de dakplaten en dakkapellen worden geplaatst. Daarnaast worden er hakwerk en restauratiewerkzaamheden verricht aan de gevel.

### **Deel F**

In dit bouwdeel gaan we komende weken nog door met het slopen van het trappenhuis binnen het gebouw. Ook starten we met de sloop van de kap en worden er aan de buitenkant steigers opgebouwd.

### **Deel G**

Aan de buitengevel van bouwdeel G wordt tevens een steiger opgebouwd.




### **Parkeergarage**

Het tweede stempelraam is inmiddels gereed. De derde ontgraving van de kuip start pas na de vorst. Daarna wordt ook het eerste beton gestort.



## Wat gebeurt er nu binnen het gebouw?

Zoals u hieronder kunt zien, worden de eerste trappen geplaatst in de woningen, gaan we door met aftimmerwerkzaamheden en worden de iconische plafonds in de oude gangen gerestaureerd. Rechtsonder ziet u de voortgang van de restauratie van de oude hekwerken.



Wij maken in onze communicatie gebruik van de term 'bouwdelen'. Deze bouwdelen zijn terug te vinden op onderstaande plattegrond. Hierop kunt u zien welk bouwdeel voor u van toepassing is.

